

# 市場環球概覽

27 / 11 / 2024



本地指數

內地指數

世界指數

中證指數

本地指數為即時指數

2024/11/26 16:09

### 恆生指數 ▶

▲ **19,159.2** +8.21 (+0.04%)

波幅 19,054.4 - 19,295.7

開市 19,054.4 成交額 1,222.87億



### 恆生科技指數 ▶

▼ **4,221.9** -13.32 (-0.31%)

波幅 4,203.9 - 4,265.9

開市 4,203.9 成交額 351.70億



### 港中企業

▼ **3,534.7** -6.06 (-0.17%)

波幅 3,528.2 - 3,565.6

開市 3,537.1 成交額 43.29億



### 國企指數 ▶

▼ **6,851.5** -10.64 (-0.16%)

波幅 6,813.4 - 6,911.8

開市 6,813.4 成交額 483.28億



本地指數

內地指數

世界指數

中證指數

深證中小創新指數延遲最少15分鐘  
其他內地指數為即時指數

2024/11/26 15:10

### 上證指數 ▶

▼ **3,259.7** -4.00 (-0.12%)

波幅 3,252.8 - 3,285.3

開市 3,256.8 成交額 5,094.91億



### A 股指數

▼ **3,416.8** -4.19 (-0.12%)

波幅 3,409.6 - 3,443.6

開市 3,413.7 成交額 5,091.66億



### B 股指數

▼ **272.92** -0.36 (-0.13%)

波幅 272.51 - 275.32

開市 273.32 成交額 1.36億



### 滬深300 ▶

▼ **3,840.1** -7.91 (-0.21%)

波幅 3,833.2 - 3,875.2

開市 3,836.2 成交額 2,644.03億



本地指數

內地指數

世界指數

中證指數

納斯達克、道瓊斯及標準普爾500指數為即時指數

南韓綜合指數為即時指數

其他指數延遲30-60分鐘

▲▲▲

道瓊斯 ▶

▲44,860.31

44,426.66-44,903.01

+123.74 (+0.28%)

納斯達克 ▶

▲19,174.30

19,100.73-19,184.40

+119.46 (+0.63%)

標準普爾500 ▶

▲6,021.63

5,992.27-6,025.42

+34.26 (+0.57%)

歐洲

富時100

▼8,258.61

8,245.76-8,291.68

-33.07 (-0.40%)

德國DAX

▼19,295.98

19,239.37-19,385.35

-109.22 (-0.56%)

巴黎CAC

▼7,194.51

7,185.49-7,256.78

-62.96 (-0.87%)

亞洲

日經平均

--38,442.00

38,020.08-38,596.76

0.00 (0.00%)

南韓綜合

▼2,520.36

2,512.21-2,526.62

-13.98 (-0.55%)

台灣加權

▼22,678.76

22,645.13-22,832.11

-269.61 (-1.17%)

曼谷SET

▼1,438.25

1,435.54-1,448.59

-5.06 (-0.35%)

澳洲普通股

--8,612.60

8,606.80-8,682.00

0.00 (0.00%)

海峽時報

▼3,712.39

3,705.05-3,728.81

-19.00 (-0.51%)

CURRENCY	VALUE	CHANGE
<b>EUR-USD</b>	1.0511	0.0016
<b>USD-JPY</b>	154.0500	-0.1800
<b>GBP-USD</b>	1.2569	0.0001
<b>AUD-USD</b>	0.6488	-0.0016
<b>USD-CAD</b>	1.4106	0.0119
<b>USD-CHF</b>	0.8860	-0.0003
<b>EUR-JPY</b>	161.9200	0.0500
<b>EUR-GBP</b>	0.8363	0.0013
<b>USD-HKD</b>	7.7825	0.0002
<b>EUR-CHF</b>	0.9314	0.0012
<b>USD-KRW</b>	1,397.7300	-3.3500

# CNYHKD 人民币兑港币

# 1.0729

-0.0021 -0.1900%

11-26 17:13 北京时间 交易中

⊕ 加自选

港币兑人民币 **0.9321** **+0.0018** **+0.1900%**

今开	1.0750	最高	1.0752	买入价	1.0
昨收	1.0749	最低	1.0720	卖出价	1.0

分时 **日K** 周K 月K 更多 ▾

均线 MA5 1.0912 MA10 1.0911 MA20 1.0922



1 United States Dollar equals



+ Follow

153.98 Japanese Yen

26 Nov, 9:42 am UTC · Disclaimer

1D

5D

1M

1Y

5Y

Max

154.14 28 Jul 2024

170

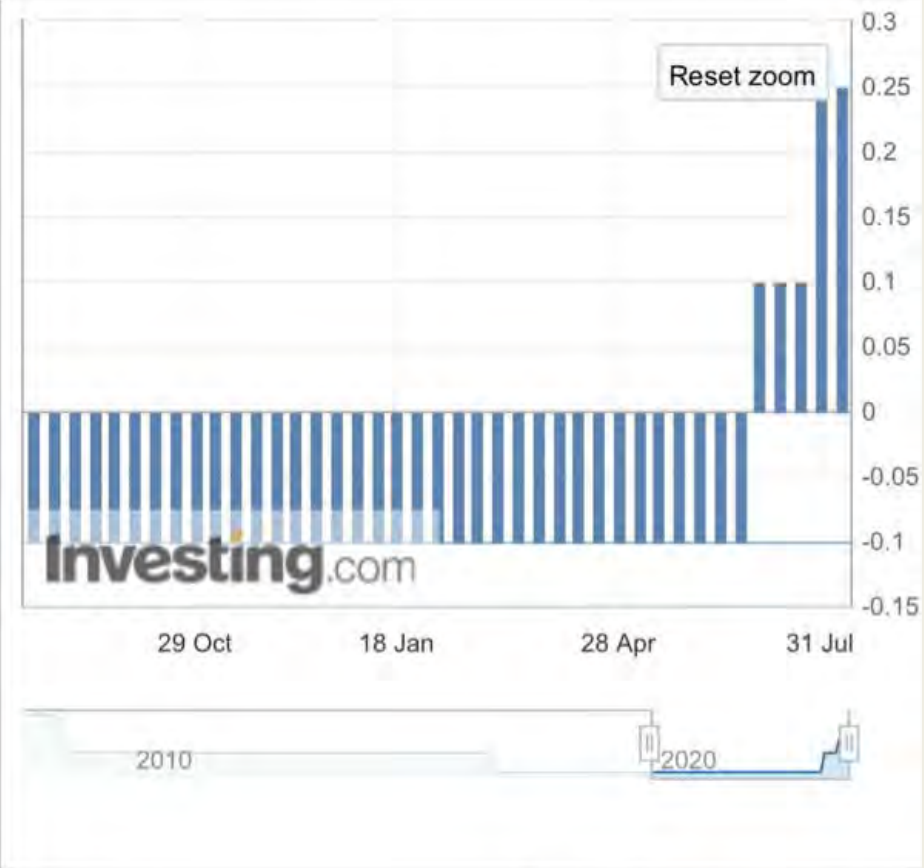
160

150

140



# ← 日本利率決議

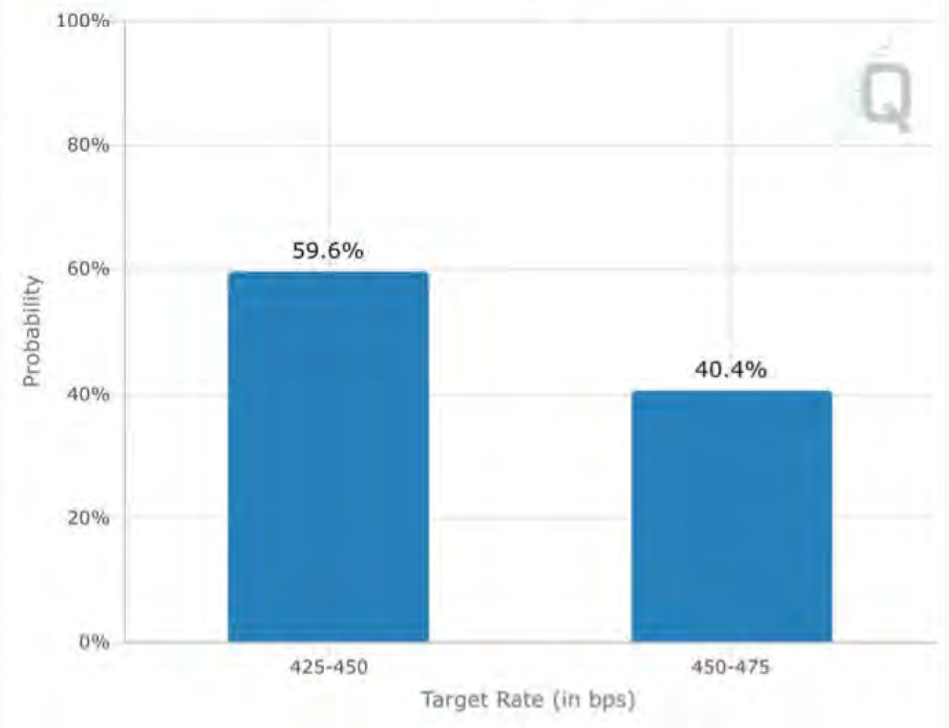


公佈日期	實際	預測	前值
2024年12月19日			0.25%
2024年10月31日	0.25%	0.25%	0.25%
2024年9月20日	0.25%	0.25%	0.25%
2024年7月31日	0.25%	0.10%	0.10%
2024年6月14日	0.10%	0.10%	0.10%



MEETING INFORMATION						PROBABILITIES		
MEETING DATE	CONTRACT	EXPIRES	MID PRICE	PRIOR VOLUME	PRIOR OI	EASE	NO CHANGE	HIKE
18 Dec 2024	ZQZ4	31 Dec 2024	95.4725	112,446	331,231	59.6%	40.4%	0.0%

**TARGET RATE PROBABILITIES FOR 18 DEC 2024 FED MEETING**  
 Current target rate is 450-475



TARGET RATE (BPS)	PROBABILITY(%)			
	NOW *	1 DAY 25 NOV 2024	1 WEEK 19 NOV 2024	1 MONTH 25 OCT 2024
425-450	59.6%	52.3%	58.9%	74.6%
450-475 (Current)	40.4%	47.7%	41.1%	24.3%
475-500	0.0%	0.0%	0.0%	1.1%

## 順豐上市 | 順豐招股溫和料見增長 瓶頸 A股提前派息慶功欠誠意

Like 0



26/11/2024



EasyHear 清晰聽力中心  
最新長者5G助聽器 - 低噪音

開啟 >

順豐控股(06936)(深:002352)將成為內地速遞物流行業首家「A+H」股份。順豐控股日前公布，每股招股價定於34.3元，為招股價範圍的中間值，較下限32.3元高約6.2%。新股每手200股，一手入場費6929元。順豐控股定於明日（27日）上午9時正開始在聯交所主板買賣。



(shutterstock圖片)



## 抵制中央安檢 大陸廣東潮汕商家全歇業如鬼城

戴元利 莊其源

2024年11月25日 週一 下午1:18

大陸國務院展開安全生產和消防工作考察，廣東省潮州、汕頭的工廠、商家卻集體關門歇業，躲避中央「明查暗訪」，導致當地宛如死城，當地官方緊急通知，若沒有正當理由和客觀原因，故意關停拒檢，後續將面臨更加嚴厲的開展檢查。



## 潮州、汕頭傳大量店舖關門停業避檢查 官方：只是個別商戶



撰文：陳進安

出版：2024-11-23 21:53 更新：2024-11-24 17:12





# 連繫基金詳情

投資選擇名稱：富蘭克林鄧普頓環球基金系列 - FTGF銳思美國小型資本機會基金 - A類  
累積

連繫基金名稱：富蘭克林鄧普頓環球基金系列 - FTGF銳思美國小型資本機會基金

投資涉及風險，基金過往的表現並不表示將來亦會有類似的業績。



## 年度表現率

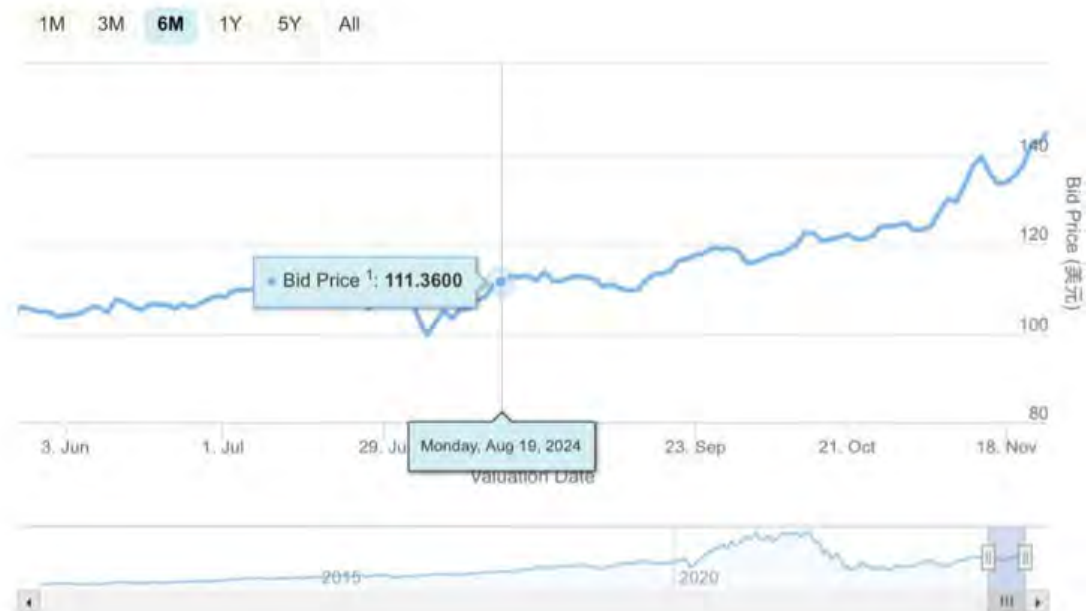
2019	2020	2021	2022	2023	年初至今 (截至 10/31/2024)
27.16%	24.72%	28.54%	-17.74%	18.23%	1.97%



投資選擇名稱：Morgan Stanley Investment Funds 美國優勢基金"A"

連繫基金名稱：Morgan Stanley Investment Funds 美國優勢基金

投資涉及風險，基金過往的表現並不表示將來亦會有類似的業績。



### 年度表現率

2019	2020	2021	2022	2023	年初至今 (截至 10/31/2024)
25.53%	75.62%	-3.90%	-54.99%	44.56%	12.58%



## AIA INVESTMENT FUNDS - AIA EQUITY INCOME FUND 友邦投資基金 - 友邦股票入息基金

### Important information:

1. AIA Equity Income Fund ("the Fund") is a sub-fund of AIA Investment Funds. The Fund invests primarily in global equity securities and equity-related securities with a covered call strategy to enhance income generation.
2. Investment involves risks. The Fund is subject to general investment risk, equity risk, market risk, quantitative model risk, liquidity risk, risk associated with small-capitalization/mid-capitalization companies, foreign exchange risk and currency risk.
3. The Fund's strategy of generating extra income from selling call options may reduce the potential capital growth and dividend income of the Fund. Transactions in options may also carry a high degree of risk. The Fund may sustain a loss in excess of the fund premium received by the Fund when selling options. The Fund will also be exposed to the risk of the purchaser exercising the option and the Fund will be obliged either to settle the option in cash or deliver the underlying investment.
4. For dividend distribution share class, payment of dividends out of capital of the Fund or payment of dividends effectively out of capital of the Fund amounts to a return or withdrawal of part of an investor's original investment or from any capital gains attributable to that original investment. Any distributions involving payment of dividends out of the Fund's capital or payment of dividends effectively out of the Fund's capital (as the case may be) may result in an immediate reduction of the net asset value per share.
5. The Fund's net derivative exposure may be up to 50% of its net asset value and the use of derivatives may involve counterparty / credit risk, liquidity risk, valuation risk, volatility risk and over-the-counter transaction risk. Exposure to financial derivative instruments may lead to a high risk of significant loss by the Fund and its leverage element can result in a loss significantly greater than the amount invested in the financial derivative instruments by the Fund.
6. Investors should not make an investment decision based solely on this material. Please refer to the Prospectus and the relevant Supplement in detail about the Fund. If you have any question about the information of this material, please seek independent professional advice.

### 重要事項:

1. 友邦股票入息基金（「本基金」）是友邦投資基金的子基金。本基金主要投資於全球股票及股票相關證券的組合，並採用看跌策略以增強收入。
2. 投資涉及風險。本基金將承受一般投資風險、股票風險、市場風險、數量模型風險、流動性風險、與小型資本/中型資本公司相關的風險、外匯風險及貨幣風險。
3. 本基金的策略為透過出售看跌期權以產生額外收入，可能會導致本基金的資本增長及股息收入減少。期權交易亦可能伴隨高風險。當出售期權時，本基金可能會承受超過其基金溢利或基金溢利以外的損失。當買家行使期權時，本基金將有義務以現金或交付其相關投資。
4. 對於派息股份類別，派發股息由資本或派發股息有效出於資本的基金，均代表投資者原始投資或與該項投資有關的任何資本溢利或資本溢利的一部分。
5. 本基金的衍生工具淨資產敞口可能高達其淨資產的 50%，且使用衍生工具可能涉及對手方/信用風險、流動性風險、估值風險、波動性風險及場外交易風險。對金融衍生工具的使用可能導致本基金的淨資產出現比其投資於金融衍生工具的金額大得多的損失。
6. 投資者不應僅根據此項資料作出投資決定。請參閱招股說明書及相關補充文件以瞭解詳情。如有任何關於此項資料的問題，請尋求獨立專業建議。

### INVESTMENT OBJECTIVE and STRATEGY 投資目標及策略

The Fund aims to provide income through a portfolio of global equities and equity-related securities with a covered call strategy to enhance income generation. In order to achieve its investment objective, the Fund will invest primarily, i.e. at least 50% of its net asset value, in equity securities and equity-related securities issued by companies globally selected for their income and/or growth potential and call options writing. 基金旨在透過全球股票及股票相關證券的投資組合和備兌認購策略提供收入，以加強收入的產生。為了實現其投資目標，基金將主要（即最少為其資產淨值的 50%）投資於由全球基於其收入及/或增長潛力而選定的公司發行的股本證券及股票相關證券及沽出認購期權。

### FUND PERFORMANCE 基金表現

Performance data will be published for funds with a track record of over six months.

當基金表現紀錄超過六個月才會披露。

#### TOP 10 HOLDINGS 十大持倉 (%)

Microsoft Corp 微軟	3.2
NVIDIA Corp 輝達	3.2
Apple Inc 蘋果公司	2.8
Amazon.com Inc 亞馬遜公司	1.9
Alphabet Inc Alphabet公司	1.7
Meta Platforms Inc Meta平台公司	1.4
Broadcom Inc 博通公司	1.3
Vodafone Group PLC 沃達豐集團公開有限公司	1.3
Novartis AG 諾華公司	1.3
Nova Nordisk A/S 諾和諾德公司	1.1

#### GEOGRAPHIC WEIGHTS 地區分佈 (%)

USA 美國	52.1
Japan 日本	7.7
China 中國	4.9
United Kingdom 英國	4.1
Germany 德國	3.9
Taiwan 台灣	3.2
Switzerland 瑞士	2.6
France 法國	2.6
Denmark 丹麥	2.2
Other Countries 其他國家	17.2

#### SECTOR WEIGHTS 行業分佈 (%)

Information Technology 資訊科技	20.2
Financials 金融	15.4
Industrials 工業	13.2
Health Care 醫療保健	12.0
Communication Services 通訊服務	8.6
Consumer Discretionary 非必需消費品	8.5
Real Estate 房地產	6.1
Consumer Staples 必需消費品	5.3
Energy 能源	4.7
Other Sectors 其他行業	6.4

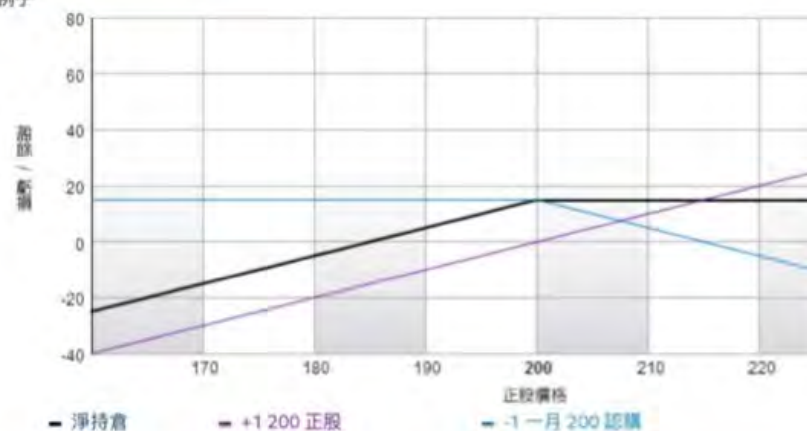
Totals may not add up to 100% due to rounding as well as derivative exposure. 由於四捨五入及衍生工具敞口，總計可能不為 100%。

Totals may not add up to 100% due to rounding as well as derivative exposure. 由於四捨五入及衍生工具敞口，總計可能不為 100%。

沽出備兌認購期權

策略	認購短倉 + 正股長倉 (亦稱為沽出備兌認購期權)
成份	買入正股及沽出等價認購期權
潛在盈利	<ul style="list-style-type: none"> <li>當正股價升越打和點</li> <li>只限於已收取的期權金</li> </ul>
最大虧損	<ul style="list-style-type: none"> <li>當正股價跌破打和點</li> <li>極大；等如打和點減去正股價</li> </ul>
時間值影響	正面
打和點	行使價減去已收取的期權金
備註	此組合乃合成認沽短倉。與純粹持有正股相比，該組合在正股價下跌時的虧損將會較少，而減少的數目為已收取的期權金。但盈利亦是只限於已收取的期權金。

例子



成份	以200元買入ABC正股，及沽出「ABC一月200元認購」，收取15元
期權金淨額	收取15元
打和點	$200元 - 15元 = 185元$
錄得盈利	當正股價升越185元
潛在盈利	15元
潛在虧損	$185元 - 正股價$
時間值影響	正面

**THANK YOU**